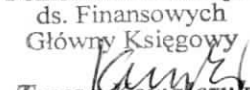



T r e ś ć	STAN NA KONIEC OKRESU	
	2015 R.	2014 R.
A. Przychody netto ze sprzedaży i zrównane z nimi, w tym:	54 395 796,67	56 142 841,15
- od jednostek powiązanych		
I. Przychody netto ze sprzedaży produktów	55 682 983,13	56 012 803,12
II. Zmiana stanu produktów (zwiększenie - wartość dodatnia, zmniejszenie - wartość ujemna)	-1 740 849,25	-327 646,66
III. Koszt wytworzenia produktów na własne potrzeby jednostki	453 662,79	457 684,69
IV. Przychody netto ze sprzedaży towarów i materiałów		
B. Koszty działalności operacyjnej	57 891 532,87	57 990 388,10
I. Amortyzacja	804 375,91	870 359,08
II. Zużycie materiałów i energii	27 389 422,12	28 228 459,91
III. Usługi obce	6 165 954,82	6 804 984,97
IV. Podatki i opłaty, w tym:	6 701 312,41	6 210 731,40
- podatek akcyzowy		
V. Wynagrodzenia	6 705 094,88	6 088 944,64
VI. Ubezpieczenia społeczne i inne świadczenia	1 316 812,50	1 221 895,21
VII. Pozostałe koszty rodzajowe	8 808 560,23	8 565 012,89
VIII. Wartość sprzedanych towarów i materiałów		
C. Zysk (strata) ze sprzedaży (A-B)	-3 495 736,20	-1 847 546,95
D. Pozostałe przychody operacyjne	16 974 715,24	2 659 658,38
I. Zysk ze zbycia niefinansowych aktywów trwałych	15 747 229,97	
II. Dotacje		
III. Inne przychody operacyjne	1 227 485,27	2 659 658,38
E. Pozostałe koszty operacyjne	1 573 270,68	587 998,94
I. Strata ze zbycia niefinansowych aktywów trwałych		
II. Aktualizacja wartości aktywów niefinansowych	113 750,40	
III. Inne koszty operacyjne	1 459 520,28	587 998,94
F. Zysk (strata) z działalności operacyjnej (C+D-E)	11 905 708,36	224 112,49
G. Przychody finansowe	455 997,90	494 355,51
I. Dywidendy i udziały w zyskach, w tym:		
- od jednostek powiązanych		
II. Odsetki, w tym:	429 247,95	443 155,51
- od jednostek powiązanych		
III. Zysk ze zbycia inwestycji		
IV. Aktualizacja wartości inwestycji		
V. Inne	26 749,95	51 200,00
H. Koszty finansowe	84 882,32	620 041,20
I. Odsetki, w tym:	3 842,41	525 525,32
- dla jednostek powiązanych		
II. Strata ze zbycia inwestycji		
III. Aktualizacja wartości inwestycji		
IV. Inne	81 039,91	94 515,88
I. Zysk (strata) z działalności gospodarczej (F + G - H)	12 276 823,94	98 426,80
J. Wynik zdarzeń nadzwyczajnych (J.I- J.II)	0,00	0,00
I. Zyski nadzwyczajne		
II. Straty nadzwyczajne		
K. Zysk (strata) brutto (I± J)	12 276 823,94	98 426,80
L. Podatek dochodowy	2 510 751,00	128 995,00
M. Pozostałe obowiązkowe zmniejszenia zysku (zwiększenia straty)		
N. Zysk (strata) netto (K - L - M)	9 766 072,94	-30 568,20


Miejscowość LEGIONOWO


, dnia 31-03-2016 Zatwierdził: ZARZĄD 31.03.2016 r.

Sporządził: AGNIESZKA KROŚNICKA

Pełnomocnik Zarządu
 ds. Finansowych
 Główny Księgowy

 Teresa Kowalczyk

Vice Prezes Zarządu

 Marek Potykowski

Vice Prezes Zarządu

 Stanisław Ozdarski

PREZES ZARZĄDU
 SNL-W

 Szymon Rosiak